

**УПРАВЛЕНИЕ ПО ОБЕСПЕЧЕНИЮ
БЕЗОПАСНОСТИ
ЖИЗНЕДЕЯТЕЛЬНОСТИ НАСЕЛЕНИЯ
ГОРОДА ЧЕЛЯБИНСКА
ПРЕДУПРЕЖДАЕТ**

Ребята!

Чтобы избежать пожара, необходимо хорошо знать и строго соблюдать правила пожарной безопасности.

ПОМНИТЕ:

- брошенная ради баловства спичка может привести к тяжелым ожогам и травмам;
 - не устраивайте игр с огнем вблизи строений, в сараях, на чердаках, в подвалах;
 - не играйте со спичками, следите, чтобы со спичками не шалили ваши товарищи, маленькие дети;
 - не нагревайте незнакомые предметы, упаковки из-под порошков и красок, аэрозольные баллончики;
 - не растапливайте печи, не включайте газовые плитки, если в доме нет взрослых;
 - не оставляйте включенные в сеть электроприборы без присмотра,
 - не устраивайте фейерверки и другие световые пожароопасные эффекты, вблизи сгораемых предметов;
 - при запуске пиротехнических изделий соблюдайте правила, указанные в инструкции.
- Если пожар все-таки произошел, вы должны знать, что необходимо сделать в первую очередь:
- вызвать пожарных по телефону «01», с мобильного «101» или «112»,
 - позвать на помощь взрослых;

- срочно покинуть задымленное помещение;
- если помещение, в котором вы находитесь сильно задымлено, нужно намочить платок или полотенце водой, прикрыть нос и рот, пригнувшись к полу, двигаться по направлению к выходу;
- самое главное - не поддаваться панике и не прятаться в укромные места.

Пожар легче предупредить, чем потушить!



**СЛУЧИЛСЯ ПОЖАР -
ВЫЗЫВАЙ ПОЖАРНЫХ ПО ТЕЛЕФОНУ «01»,
ПО СОТОВОЙ СВЯЗИ
«101» или «112».**

СПИЧКИ И ЗАЖИГАЛКИ – НЕ ДЛЯ ИГРЫ!

- если обращаться с огнем неосторожно, то он станет диким и опасным;
- при пожаре страшен не только огонь, но и дым;
- чтобы защититься от дыма, дыши через мокрую ткань;
- неисправные электроприборы могут стать причиной пожара;
- если какой-нибудь электроприбор задымил – немедленно отключи его от сети;
- зови взрослых на помощь.

ПОМНИ!


ПРИ ПОЖАРЕ НЕЛЬЗЯ



НЕЛЬЗЯ ПРЯТАТЬСЯ ОТ ОГНЯ
В ШКАФУ, ПОД КРОВАТЬЮ
И ДРУГИХ УКРОМНЫХ МЕСТАХ




НЕЛЬЗЯ ТУШИТЬ ВОДОЙ
ЭЛЕКТРОПРИБОРЫ




НЕЛЬЗЯ ПОЛЬЗОВАТЬСЯ
ЛИФТОМ!
убегайте по лестнице

ДЕТЯМ ОБ ОГНЕ



Не оставляй уют
включенным



С плитой нужно быть
осторожным!



Не играй со спичками



Береги природу
от огня



Петарды-
опасные игрушки



Не используй самодельные
и неисправные гирлянды

При эксплуатации печей следует соблюдать правила пожарной безопасности:

- перед началом отопительного сезона проверьте и отремонтируйте печь: кладку и ремонт должны выполнять только специалисты;
- не реже 1 раза в три месяца очищайте дымоходы от сажи;
- выполните противопожарную разделку (отступку) дымохода отопительной печи от горючих конструкций согласно установленным нормам;
- побелите все элементы печи, чтобы на белом фоне легче было заметить появление трещин и копоти от проходящего через них дыма;
- на полу перед топкой прибейте металлический настил размером не менее 50x70 см, так называемый предтопочный лист;
- топить печь следует не более 2-3 раз в сутки, продолжительность каждой топки не должна превышать 1,5 часа;
- не перекаливайте печь, не используйте для розжига бензин, керосин и другие легковоспламеняющиеся жидкости;
- не оставляйте без присмотра топящуюся печь;
- не разрешайте детям самостоятельно растапливать печь, исключите возможность нахождения детей одних у топящейся печи;
- предметы домашнего обихода и мебель разместите на расстоянии не ближе 1 м от топящейся печи;
- не складировать дрова вплотную к печи;
- не сушите белье близко к топящейся печи;
- золу и шлак, выгребаемые из топок, пролейте водой и удалите в специально отведенное для них безопасное место - не ближе 10 м от строений.

УПРАВЛЕНИЕ ПО ОБЕСПЕЧЕНИЮ БЕЗОПАСНОСТИ ЖИЗНЕДЕЯТЕЛЬНОСТИ НАСЕЛЕНИЯ ГОРОДА ЧЕЛЯБИНСКА

**НАПОМИНАЕТ
О НЕОБХОДИМОСТИ СОБЛЮДЕНИЯ ГРАЖДАНАМИ
ПРАВИЛ ПОЖАРНОЙ БЕЗОПАСНОСТИ
В ОСЕННЕ-ЗИМНИЙ ПОЖАРООПАСНЫЙ ПЕРИОД!**



С наступлением осенне-зимнего периода увеличивается количество пожаров, причиной которых является эксплуатация неисправных отопительных печей и бытовых электронагревательных приборов.

**ПОМНИТЕ!
Пожары чаще всего происходят от беспечного отношения к соблюдению правил пожарной безопасности.**

При эксплуатации бытовых электроприборов запрещается:

- оставлять включенные электроприборы без присмотра;
- эксплуатировать электронагревательные приборы при отсутствии или неисправности терморегуляторов, предусмотренных конструкцией;
- устанавливать электронагревательные приборы вблизи мебели, штор, отопительных батарей;
- пользоваться неисправными розетками, вилками, выключателями;
- перегружать электросеть, одновременно включая несколько мощных электроприборов;
- вынимать вилку из розетки, потянув её за шнур (он может оборваться, оголив провода, находящиеся под напряжением);
- ремонтировать вилки электроприборов с помощью изоляционной ленты - необходимо менять их сразу, если они вышли из строя.



При загорании электроприбора Необходимо:

- обесточить прибор, выдернуть вилку из розетки;
- накрыть прибор плотной тканью или одеялом;
- если пожар усилился, закрыть окна и двери, покинуть помещение;
- сообщить в пожарную охрану.



**ПОМНИТЕ!
ПРИ ПЕРВЫХ ПРИЗНАКАХ ПОЖАРА
ВЫЗЫВАЙТЕ ПОЖАРНУЮ ОХРАНУ
ПО ТЕЛЕФОНУ «01» ПО СОТОВОЙ СВЯЗИ
«101» или «112»!**

**При загорании электроприбора
необходимо:**

- обесточить прибор, выдернуть вилку из розетки;
- накрыть прибор плотной тканью или одеялом;
- если пожар усилился, закрыть окна и двери, покинуть помещение;
- сообщить о пожаре в пожарную охрану;
- при появлении запаха дыма, отблеска пламени, повышение температуры в помещении вызывайте пожарную охрану.



**ВЫЗЫВАЙТЕ ПОЖАРНУЮ ОХРАНУ
ПО ТЕЛЕФОНУ «01»
ПО СОТОВОЙ СВЯЗИ «101» или «112»!**

**Управление по обеспечению безопасности
жизнедеятельности населения
города Челябинска**



**Это должен знать
каждый**

Рекомендации для населения

При эксплуатации бытовых электроприборов запрещается:

- эксплуатировать электронагревательные приборы при отсутствии или неисправности терморегуляторов, предусмотренных конструкцией;
- оставлять включенные электроприборы без присмотра;
- устанавливать электронагревательные приборы вблизи мебели, штор, отопительных батарей;
- перегружать электросеть, одновременно включая несколько мощных электроприборов;
- вынимать вилку из розетки, потянув её за шнур (он может оборваться, оголив провода, находящиеся под напряжением);
- ремонтировать вилки электроприборов с помощью изоляционной ленты



При первых признаках пожара

- если дым и пламя не позволяют вам покинуть помещение, уплотните свою входную дверь мокрой тканью, чтобы внутрь не проникал дым, выйдите на балкон или откройте окно и позовите на помощь;
- воздержитесь от открывания окон и дверей, от разбивания стекол во избежание распространения огня и дыма. Покидая помещения или здание, следует закрывать за собой все окна и двери;
- не теряйте силы на спасание имущества и документов, главное - спасти себя и других;
- если оказались в задымленном подъезде, стучитесь к ближайшим соседям. Если находитесь в общественном здании, направляйтесь к запасному выходу, держась за стены, при этом как можно дольше задержите дыхание;
- не входите в зону задымления, если видимость менее 10 м, если нет уверенности, что вы сможете преодолеть ее за несколько секунд;
- в задымленном помещении надо двигаться ползком или пригнувшись, прикрыв органы дыхания мокрой тканью. Помните: дым очень токсичен, а горячий воздух может обжечь легкие;
- не пользуйтесь при пожаре лифтом, его в любую минуту могут отключить.

Советы по пожарной безопасности для садоводов

По статистике каждый десятый пожар в нашей области - горящий садовый домик. Чаще всего дачные постройки сгорают из-за небрежности при обращении с огнем самих владельцев или их непрошенных гостей. Нередко пожары возникают из-за отопительных печей. А лишиться в наше время домика на участке - большая беда, для многих - невосполнимая потеря.

Помните:

- ✓ никто не застрахован от пожара;
- ✓ обратите внимание, сможет ли пожарная машина в случае загорания подъехать к вашему участку;
- ✓ необходимо систематически очищать территорию своего участка и вокруг него от сухой травы и мусора;
- ✓ не разводите костры вблизи жилья.

ВНИМАНИЕ!

При эксплуатации печного отопления:

- ✓ садоводческий сезон начинайте с проверки и ремонта отопительной печи, чистки и побелки дымохода;
- ✓ не забудьте на пол перед топкой прикрепить металлический лист размером не менее 50×70 см;
- ✓ дверца топки должна надежно закрываться;
- ✓ не оставляйте без присмотра топящуюся печь;
- ✓ не используйте для розжига бензин, керосин и другие легковоспламеняющиеся жидкости;
- ✓ не располагайте мебель и горючие предметы ближе 0,5 м от топящихся печей;
- ✓ обеспечьте участок своего дома емкостью (бочкой) с водой или огнетушителем.

Причины возникновения пожаров:

- ✓ неосторожное обращение с огнем;
- ✓ использование неисправных электроприборов и проводки;
- ✓ перегруз электрической сети;
- ✓ несоблюдение требований пожарной безопасности при устройстве и эксплуатации отопительных печей;
- ✓ шалость детей с огнем.



Перечень первичных средств тушения пожаров и противопожарного инвентаря:

- ✓ бочка с водой (не менее 200 литров) с закрывающейся крышкой;
- ✓ огнетушитель (порошковый или углекислотный);
- ✓ кошма (покрывало из брезента или плотной ткани);
- ✓ лопата;
- ✓ лестница.

Уважаемые садоводы!

Соблюдая элементарные правила пожарной безопасности, вы уберёжете себя и своих близких от пожара.

Если пожар произошёл:

- ✓ немедленно сообщите в пожарную охрану по телефону **«01»**, по сотовой связи **«101»** или **«112»**;
- ✓ не паникуйте и не теряйте время и силы ради спасения имущества;
- ✓ в первую очередь спасайте себя и людей, которые находятся в зоне пожара;
- ✓ оповестите о происшедшем соседей;
- ✓ отключите в доме электроэнергию, газ и только потом приступайте к тушению пожара;
- ✓ отправьте кого-нибудь навстречу пожарным.

Управление по обеспечению безопасности жизнедеятельности населения города Челябинска



ПАМЯТКА САДОВОДАМ

Уважаемые граждане!

**Соблюдайте меры пожарной
безопасности
в новогодние и рождественские
праздники!**



**При пожаре звоните «01»,
по сотовой связи
«101» или «112».**



**Управление по обеспечению
безопасности жизнедеятельности
населения
города Челябинска**

**Управление по обеспечению
безопасности жизнедеятельности
населения
города Челябинска**



**О пожарной безопасности
в новогодние праздники**

**Рекомендации
населению города Челябинска**



Внимание!

- Одно из важных правил – покупать пиротехническую продукцию только в специализированных магазинах и отделах, где все изделия имеют сертификат соответствия и инструкцию на русском языке.
- При использовании пиротехнических изделий внимательно изучите инструкцию и неукоснительно выполняйте ее требования.
- Приобретая пиротехнические изделия, помните, что входящие в них горючие вещества и порох огнеопасны. При неосторожном обращении или неправильном хранении они легко воспламеняются.
- Пиротехнические изделия бытового назначения не могут иметь класс опасности выше III класса. В зависимости от типа пиротехнического изделия радиус опасной зоны составляет от 5 до 30 метров.

При обращении с пиротехническими изделиями не допускается:

- использовать пиротехнические изделия лицам моложе 18 лет без присутствия взрослых;
- применять пиротехнические изделия при сильном либо порывистом ветре и при грозе;
- подходить к пиротехническому изделию близко, пока оно не прогорит полностью;
- использовать пиротехнику с истекшим сроком годности или видимыми повреждениями;
- приобретать пиротехнические изделия вне специализированных магазинов, если отсутствуют сертификат соответствия, инструкция на русском языке, срок годности;
- применять пиротехнические изделия в помещении, на крышах, балконах (исключение: бенгальские огни, тортовые свечи, хлопушки);



- держать в руках работающие пиротехнические изделия (кроме бенгальских огней, тортовых свечей, хлопушек);
- наклоняться над пиротехническими изделиями во время поджога фитиля, а также во время работы пиротехнических изделий;
- в случае угасания фитиля поджигать его еще раз;
- применение пиротехнических изделий развлекательного характера в ночное время (с 23.00 до 07.00), за исключением разрешенных законом дат;
- в зависимости от типа пиротехнических изделий подходить и наклоняться над ними в течение от 2 до 15 минут после окончания их работы;
- применение пиротехнических изделий ближе 50 метров от зданий, сооружений, высоких деревьев, мачт, линий электрических передач и тому подобное.

Осенне-зимний пожароопасный период 2020

За период 2020 года обстановка с пожарами в городе Челябинске по сравнению с аналогичным периодом прошлого года (АППГ) характеризовалась следующими основными показателями:

- зарегистрировано 3186 пожаров;
- погибло при пожарах 48 человек (из них двое детей);
- получили травмы на пожарах 61 человек (травмирован 1 ребенок).

Анализ пожаров за последние два года показывает, что в жилом фонде происходит свыше 70 % от общего числа пожаров, а гибель людей происходит как правило только в жилье, и в 90% случаев в первые минуты пожаров от отравляющего воздействия продуктов горения.

С целью подготовки города к осенне-зимнему пожароопасному периоду, 5 октября 2020 года Администрацией города Челябинска издано Распоряжение № 9654 «Об утверждении Плана мероприятий по обеспечению пожарной безопасности, защите населения и территорий города Челябинска в осенне-зимний пожароопасный период 2020-2021 годов» Почему именно на этот период времени уделяется особое внимание пожарной безопасности?

Во время отопительного сезона из-за социальных проблем, некоторые домовладельцы и квартиросъемщики, зачастую не уделяют должного внимания обслуживанию и ремонту отопительных печей и обогревательных приборов и допускают их в эксплуатацию в неисправном состоянии. Именно по этой причине в холодное время года происходит большее количество пожаров. Чем же опасен отопительный сезон? Что нужно предпринять, чтобы домашний «очаг» дарил только тепло и уют?

Если говорить о «печных» пожарах, то здесь можно выделить две основные причины. Во-первых, пожар часто происходит из-за нарушения правил устройства печи: недостаточные разделки дымовых труб в местах их прохождения через деревянные перекрытия, а также из-за малых отступок (расстояние между стенками печи и деревянными конструкциями перегородок и стен дома). Сюда же можно отнести отсутствие предтопочного листа, в результате чего выпавшие из топливника угли воспламеняют пол.

Неправильно сложенная печь как бомба замедленного действия: все эти нарушения чаще всего дают о себе знать при длительной эксплуатации печи.

Необходимо обязательно знать домовладельцам, что все-таки главное в печке - это безопасность, а все остальное - хорошая тяга, теплоотдача, экономичность и эстетические качества - вторично! Поэтому при кладке печей необходимо обязательно пользоваться услугами профессиональных печников, имеющих соответствующую квалификацию.

Другой причиной является нарушение правил пожарной безопасности при эксплуатации печи, когда даже при вполне исправном отопительном приборе бывают неприятности. Сюда относится и розжиг печей бензином, керосином и другими легковоспламеняющимися жидкостями, использование дров, длина которых превышает размеры топливника, а также перекаливание печей.

Кроме того, нельзя топить печи с открытыми дверцами, сушить на них одежду, дрова и другие материалы, а поверхности отопительных приборов и дымовых труб необходимо систематически очищать от пыли и белить, обнаруженные в печи трещины своевременно заделывать.



Если говорить о так называемых электрических причинах пожаров в холодное время года, то всем домовладельцам необходимо помнить, что, включая любой электрообогреватель, нужно быть особо бдительным. Ни в коем случае нельзя использовать самодельные электрообогревательные приборы с открытыми нагревательными элементами, а также включать для обогрева электрические плитки. Электронагревательные приборы, не имеющие устройств тепловой защиты нельзя использовать без подставок из негорючих теплоизоляционных материалов, исключающих опасность возникновения пожара. В любом случае, даже если прибор исправный, его следует устанавливать перед включением подальше от легковоспламеняющихся предметов. Если дома ветхая электропроводка, повреждены розетки, не ждите пожар, пригласите специалиста. Ни в коем случае нельзя доверять ремонт случайным людям, такая экономия жителям города может дорого обойтись.

Одна из основных причин возгораний в холодное время - перегруз сетей, когда в одну розетку включают сразу несколько электроприборов, в результате чего происходит короткое замыкание.



Одним из наиболее эффективных средств предотвращения гибели людей при пожаре являются автономные пожарные извещатели, реагирующие на дым на ранней стадии возгорания, способные звуковым сигналом тревоги своевременно предупредить жителей о возникшем пожаре. Они не требуют прокладки специальных линий пожарной сигнализации и дополнительного оборудования. Опыт применения в отдельных регионах и зарубежных странах показывает, что число человеческих жертв может быть сокращено на 60-70%.

В июле-сентябре 2020 года Комитетом сформированы списки адресов проживания 564 многодетных малоимущих семей и многодетных социально

неблагополучных семей для организации работы по установке в жилых помещениях автоматических пожарных извещателей (АПИ).

От каждой семьи получено предварительное согласие на проведение в жилом помещении работ по установке пожарных извещателей.

Установка осуществляется Челябинским областным отделением Общероссийской общественной организации Всероссийского добровольного пожарного общества и Челябинским областным общественным учреждением по пожарной безопасности «Добровольная пожарная команда» (далее – исполнители) в рамках полученной субсидии из областного бюджета на установку пожарных извещателей в частных жилых помещениях на территории Челябинской области.

По имеющейся информации в настоящее время АПИ установлены по 178 адресам проживания семей (по 2 датчика на каждое жилое помещение). Списки с указанием адресов установки АПИ в адрес Комитета не поступали. До конца 2020 года исполнителями планируется установить пожарные датчики еще по 275 адресам.



**ЕСЛИ ВСЕ ЖЕ СЛУЧИЛАСЬ БЕДА, УПРАВЛЕНИЕ ПО
ОБЕСПЕЧЕНИЮ БЕЗОПАСНОСТИ ЖИЗНЕДЕЯТЕЛЬНОСТИ
НАСЕЛЕНИЯ ГОРОДА ЧЕЛЯБИНСКА, РЕКОМЕНДУЕТ:**

- Главное - не отчаивайтесь! Звоните по телефону 101 или 112, зовите на помощь соседей или прохожих.
- Если не можете встать с постели, стучите в пол или стены всем, что попадется под руку. Попытайтесь доползти до дверей или окна. Ждите помощи лежа на полу: там больше свежего воздуха;
- Покидая горящее помещение, постарайтесь закрыть за собою двери и окна, иначе от притока кислорода пожар разгорится еще сильнее;
- Если почувствовали запах дыма из подъезда, двери не открывайте потому что огонь может ворваться в квартиру.
- Если вдруг пожар застал Вас в подъезде, стучитесь к ближайшим соседям, но ни в коем случае не пользуйтесь лифтом.

Пожар – это всегда беда. Однако не все знают элементарные правила поведения при пожаре, когда уходят драгоценные минуты, а дым и огонь оставляют все меньше шансов выбраться в безопасное место. Несколько самых простых советов помогут в сложной ситуации сохранить жизнь Вам и Вашим близким.

ОБЩИЕ ПРАВИЛА ПОВЕДЕНИЯ ПРИ ПОЖАРЕ

Прежде всего вызывайте пожарную охрану по телефону **01**, по сотовой связи **101** или **112**.

В рискованных ситуациях не теряйте время и силы на спасание имущества. Главное - спасайте себя и других, попавших в беду. Позаботьтесь о детях и престарелых: уведите их подальше от места пожара, так как возможно быстрое распространение огня.

Надо обязательно направить кого-нибудь навстречу пожарным подразделениям, чтобы дать им необходимую информацию (точный адрес, кратчайшие подъездные пути, что горит, есть ли там люди).

ЕСЛИ ГОРИТ ЧЕЛОВЕК

Если на вас загорелась одежда, не следует бежать – пламя разгорится ещё сильнее.

Постарайтесь быстро сбросить горящую одежду. Вам повезло, если рядом сугроб снега или любая лужа – ныряйте туда. Если их нет, то падайте на землю или пол и катайтесь, пока не собьете пламя.

Последняя возможность - накинуть на себя любую плотную ткань (пальто, одеяло и т.п.), оставив при этом голову открытой.

Не пытайтесь сами снимать одежду с обожженных участков тела, пусть это сделает врач.

ПОЖАР В ПОДЪЕЗДЕ

Ни за что не выходите в подъезд, так как дым очень токсичен, а горячий воздух может обжечь легкие.

Сразу же звоните по телефону **01**, по сотовой связи **101** или **112**.

Уплотните свою входную дверь мокрой тканью, чтобы в квартиру не проникал дым.

Самое безопасное место - на балконе или возле окна. Только оденьтесь теплее, если на улице холодно, и закройте за собой балконную дверь.

Если вы случайно оказались в задымленном подъезде, не отчаивайтесь: стучитесь к ближайшим соседям. Если вы не выше 2-го этажа, двигайтесь к выходу, держась за стены (перила нередко ведут в тупик). При этом как можно дольше задержите дыхание, а еще лучше защитите нос и рот шарфом или платком.

Ни в коем случае не пользуйтесь во время пожара лифтом: его в любую минуту могут отключить.

И поскольку дым и огонь распространяются именно снизу-вверх, особенно осторожными должны быть жители верхних этажей.

ПОЖАР В КВАРТИРЕ

Если у вас или ваших соседей случился пожар, главное - сразу же вызвать пожарную охрану. Если нет телефона, зовите на помощь с балкона или из окна. Тем, кто прикован к постели, нужно поднять необычный шум, чтобы привлечь внимание: стучать по батарее, в стены или в пол, бросить в окно какой-нибудь предмет.

Как только убедитесь, что ваш вызов о помощи услышан, ложитесь на пол, где дыма меньше всего.

Вспыхнувший бытовой электроприбор нужно сначала обесточить, а затем звонить по телефону **01**, по сотовой связи **101** или **112**.

При возможности покиньте квартиру через входную дверь. Выведите из квартиры детей и престарелых. Очень важно не забыть плотно закрыть за собой дверь горячей комнаты - это не даст распространиться огню по всей квартире.

Чрезвычайно опасно спускаться вниз по веревкам, простыням, водосточным трубам и прыгать из окон: каждый второй прыжок с 4-го этажа и выше смертелен. Уплотните дверь в комнату тряпками. Если путь к входной двери отрезан огнем и дымом, спасайтесь на балконе. Балконную дверь обязательно за собой закройте. Можно перейти на нижний этаж с помощью балконного люка или к соседям по смежному балкону.

ЕСЛИ ГОРИТ ВХОДНАЯ ДВЕРЬ

Не открывайте дверь, иначе огонь войдет в квартиру.

Дайте знать соседям, пусть они попробуют потушить дверь снаружи и вызовут пожарную охрану. В это время Вы должны постоянно поливать водой дверь изнутри.

ПОЖАР НА БАЛКОНЕ

Пожар на балконе опасен тем, что огонь может быстро перекинуться на верхние этажи или проникнуть в квартиру.

После сообщения о загорании в пожарную охрану попробуйте справиться с пламенем доступными подручными средствами.

Если возможно, выбросьте горящие предметы с балкона, убедившись, что внизу никого нет.

Если самостоятельно потушить пожар не удалось, закройте балконную дверь, форточку и ждите приезда пожарных на улице.

В вашей семье есть маленькие дети? Всегда держите дверь на балкон закрытой: дети очень любят пускать вниз огненные «самолетики».

Соседу сверху, любителю покурить на балконе, подарите пепельницу.

**БЕРЕГИТЕ СЕБЯ И СВОИХ БЛИЗКИХ
ОТ ОГЕННОЙ БЕДЫ!**

**ПРИ ПОЖАРЕ ЗВОНИТЕ «01»,
ПО СОТОВОЙ СВЯЗИ «101» или «112».**



**ПОМНИТЕ!
ПРИ ПОЖАРЕ НЕ СЛЕДУЕТ:**

- ✓ переоценивать свои силы и возможности;
- ✓ рисковать своей жизнью, спасая имущество;
- ✓ заниматься тушением огня, не вызвав пожарных;
- ✓ тушить водой электроприборы, находящиеся под напряжением;
- ✓ прятаться в шкафах, кладовых, забиваться в углы и т.п.;
- ✓ пытаться выйти через задымленную лестничную клетку (влажная ткань не защищает от угарного газа);
- ✓ пользоваться лифтом;
- ✓ спускаться по веревкам, простыням, водосточным трубам с этажей выше третьего;
- ✓ открывать окна и двери (это увеличивает тягу и усиливает горение);
- ✓ выпрыгивать из окон верхних этажей, поддаваться панике.

**УПРАВЛЕНИЕ ПО ОБЕСПЕЧЕНИЮ
БЕЗОПАСНОСТИ
ЖИЗНЕДЕЯТЕЛЬНОСТИ НАСЕЛЕНИЯ
ГОРОДА ЧЕЛЯБИНСКА**

Это должен знать каждый!



КАК ВЕСТИ СЕБЯ ПРИ ПОЖАРЕ

**РЕКОМЕНДАЦИИ
НАСЕЛЕНИЮ ГОРОДА ЧЕЛЯБИНСКА**